



ETABLIE PAR

LA SOCIETE - AGENCE :



ROUEN
 ZA de la briquetterie
 76160 ST JACQUES SUR DARNETAL

Nom du représentant : KEVIN OZENNE

N° de téléphone : 06 46 40 65 41

CLIENT figurant sur les plans

Nom :



Construction Specialties' **C/S FRANCE**

Adresse :

135, rue Edouard Isambard
 27120 PACY SUR EURE

Code postal - ville :

LOGO DU CLIENT SUR LE PLAN (à fournir)

OUI	NON
X	

DESCRIPTIF DE LA COMMANDE

TYPE DE PLAN ↓	QUANTITE					FABRICATION					CADRE	
	A4	A3	A2	A1	A0	PVC laminé	DIBOND	PLEXI TRANSP.	PVC photolum	PVC rigide	Standard ALU	CLIC CLAC
EVACUATION plan d'un niveau avec consigne	NON	1	15			X						X
SECURITE type habitation RDC + S/SOL avec consigne	NON											
INTERVENTION plan de tous les niveaux d'un bâtiment	NON		16			14		2				X
SITUATION vue générale d'un ou plusieurs bât. sur un site	NON											
DOSSIER D'INTERVENTION												
EVACUATION plan de chambre												
AUTRE : désenfumage, papier, pdf, cd, clé usb												

FAIRE FIGURER LES EXTINCTEURS SUR PLAN D'EVACUATION OUI NON
 Si non : avec validation du client X

FAIRE FIGURER LES EXTINCTEURS SUR PLAN D'INTERVENTION OUI NON
 Non demandé par la norme NFX 08-070 ainsi que les codes X

Information à compléter si nécessaire
 Point de rassemblement, poste de sécurité, équipe d'intervention et équipe d'évacuation :

À SAVOIR :

- pour toute réalisation, le bon de commande ainsi que les plans fournis doivent être complets et lisibles.
- sur les plans fournis doit être indiqué le relevé ainsi que la position de chaque plan.
- les modifications doivent être lisibles et facilement identifiables PAS DE TIPEX.
- lors de l'épreuve finale chaque plan n'aura qu'un seul "vous êtes ici" et sera orienté dans le sens de lecture.
- orientation horizontale ou verticale du plan selon respect de l'échelle ou selon indication du client sur le plan.

BUREAU D'ETUDES

BON A TIRER N°17
 Envoyé le : 03/08/22
 Dessinateur : G57
 KOLEN-ctC

OBSERVATIONS DU BUREAU D'ETUDES :

-Revoir le nombre de plans, sans réponse de votre part, nous ferons le nombre de plans présents sur le BAT.

CLIENT

OBSERVATIONS DU CLIENT :

Après vérification, chaque bon à tirer original est à nous retourner daté et signé suivi de la mention :

VALIDATION DEFINITIVE de la maquette

AVEC modifications

SANS modifications

Retour le : Visa :

DEMANDER UNE NOUVELLE MAQUETTE

Retour le : Visa :

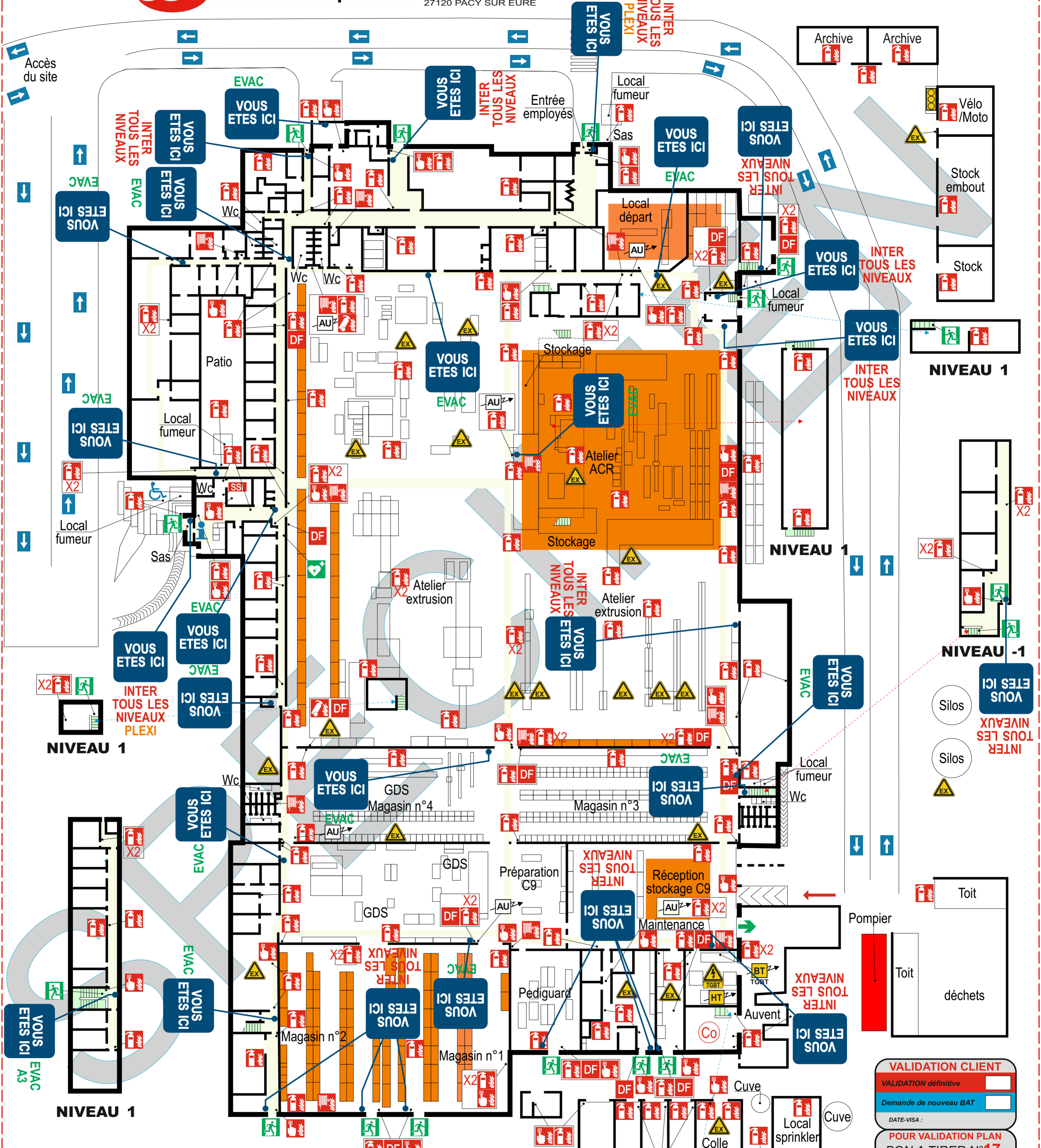
FABRICATION FINALE le :

EXPEDITION - LIVRAISON le :

PLAN D'INTERVENTION



Construction Specialties C/S FRANCE
135, rue Edouard Isambard
27120 PACY SUR EURE



INCENDIE 18 ou 112

Appel d'urgence pour sourds et malentendants, utilisez l'application ou envoyez un SMS au : **114**

POINT DE RASSEMBLEMENT

LEGENDE PLAN

Issue d'évacuation du niveau	Accès pompiers	Coupure électrique haute tension
Itinéraire d'évacuation	Extincteur sur roues	Coupure électrique basse tension
Défibrillateur	Compresseur	Arrêt d'urgence
Point de rassemblement	Zone Atex	Produit combustible
Déclencheur manuel d'alarme incendie	Local électrique	Sens de circulation véhicules
Commande désenfumage	Installation, dépôt fixe bouteilles gaz	Accès PMR
Robinet incendie armé	Stockage de liquides inflammables	Accueil
SSI		

VALIDATION CLIENT

VALIDATION définitive

Demande de nouveau BAT

DATE-VISA :

POUR VALIDATION PLAN BON A TIRER N°17

Envoyé le : 03/08/22

Dessinateur : G57

KOLEN-ctC

eurofeu Services

0 820 90 18 16

Date : 12-01-2022

N°Plan : Vc12301749-001

ZONE DESSIN

PLAN D'EVACUATION

CONSIGNES INCENDIE



Fumée anormale, odeur de brûlé.
 Prévenez un responsable ou composez le : **18** OU **112**

Appel d'urgence pour sourds et malentendants, utilisez l'application ou envoyez un SMS au : **114**



Brisez la glace du boîtier d'alarme le plus proche.
Appuyez sur le bouton d'alarme.
 Donnez l'alerte, ne criez pas au feu.



Si possible, **attaquez le foyer à la base des flammes** au moyen des extincteurs appropriés.
 Ne prenez pas de risques inutiles.



En cas de fumée et de chaleur, **baissez-vous**, l'air frais est près du sol.

RESPONSABLE D'INTERVENTION

PREVENTION

Fermez les fenêtres et les portes en quittant les lieux. N'encombrez pas le matériel incendie, les issues et les circulations. Interdiction de fumer.

CONSIGNES D'EVACUATION



Gardez votre calme.
 A l'audition des signaux d'évacuation ou sur ordre d'un responsable, **évacuez les lieux** sans précipitation en suivant le balisage de sécurité.



Ne revenez jamais en arrière sans y avoir été invité.



N'utilisez pas l'ascenseur, ni le monte-charge s'ils existent.



Si vous le pouvez, **aidez-les à évacuer ou procédez à leur mise en sécurité.**
 Les personnes à mobilité réduite peuvent rejoindre l'espace d'attente sécurisé.
 Informez de leur présence grâce aux moyens mis à votre disposition.

RESPONSABLE D'EVACUATION



POINT DE RASSEMBLEMENT

LEGENDE PLAN

VALIDATION CLIENT	
VALIDATION définitive	<input type="checkbox"/>
Demande de nouveau BAT	<input type="checkbox"/>
DATE-VISA :	
POUR VALIDATION PLAN	
BON A TIRER N°17	
Envoyé le : 03/08/22	
Dessinateur :	G57
KOLEN-ctC	

ESPACE RESERVE
 AU PLAN D'EVACUATION
 LORS DE L'ÉPREUVE FINALE

PLAN D'EVACUATION

CONSIGNES INCENDIE




-  **Fumée anormale, odeur de brûlé.** Prévenez un responsable ou composez le : **18** ou **112**
-  Appel d'urgence pour sourds et malentendants, utilisez l'application ou envoyez un SMS au : **114**
-  **Brisez la glace du boîtier d'alarme** le plus proche. **Appuyez sur le bouton d'alarme.** Donnez l'alerte, ne criez pas au feu.
-  Si possible, **attaquez le foyer à la base des flammes** au moyen des extincteurs appropriés. Ne prenez pas de risques inutiles.
-  En cas de fumée et de chaleur, **baissez-vous**, l'air frais est près du sol.

RESPONSABLE D'INTERVENTION

PREVENTION

Fermez les fenêtres et les portes en quittant les lieux. N'encombrez pas le matériel incendie, les issues et les circulations. Interdiction de fumer.

CONSIGNES D'EVACUATION

-  **Gardez votre calme.** A l'audition des signaux d'évacuation ou sur ordre d'un responsable, **évacuez les lieux** sans précipitation en suivant le balisage de sécurité.
-  **Ne revenez jamais en arrière** sans y avoir été invité.
-  **N'utilisez pas** l'ascenseur, ni le monte-charge s'ils existent.
-  Si vous le pouvez, **aidez-les à évacuer ou procédez à leur mise en sécurité.** Les personnes à mobilité réduite peuvent rejoindre l'espace d'attente sécurisé. Informez de leur présence grâce aux moyens mis à votre disposition.

RESPONSABLE D'EVACUATION



POINT DE RASSEMBLEMENT

ESPACE RESERVE
 AU PLAN D'EVACUATION
 LORS DE L'ÉPREUVE FINALE

VALIDATION CLIENT	
VALIDATION définitive	<input type="checkbox"/>
Demande de nouveau BAT	<input type="checkbox"/>
DATE-VISA :	
POUR VALIDATION PLAN	
BON A TIRER N°17	
Envoyé le : 03/08/22	
Dessinateur :	G57
KOLEN-ctC	

LEGENDE PLAN



0 820 90 18 18 Service 0,09 €/min + prix appel

Date : 12-01-2022
 N°Plan : Vc12301749-003